

Femmes Ingénieures

PANORAMA
10 FÉVRIER 2025

WOMEN
FIRST
CLUB



Panorama 2024

Les données de l'enquête annuelle IESF n°35 de 2024

1.137.000


**Ingénieurs en
activité
dont 24% de
femmes**

46.500

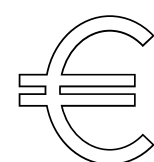
**Ingénieurs
diplômés
dont 29% de
femmes**

149.760

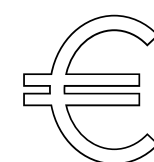
**Recrutements
d'Ingénieurs
dont 33,7% de
femmes**



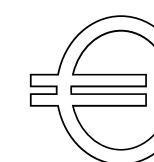
2,7% de
chômage



60 000 €
Salaire médian



53 000 €
Province



75 000 €
Ile de France

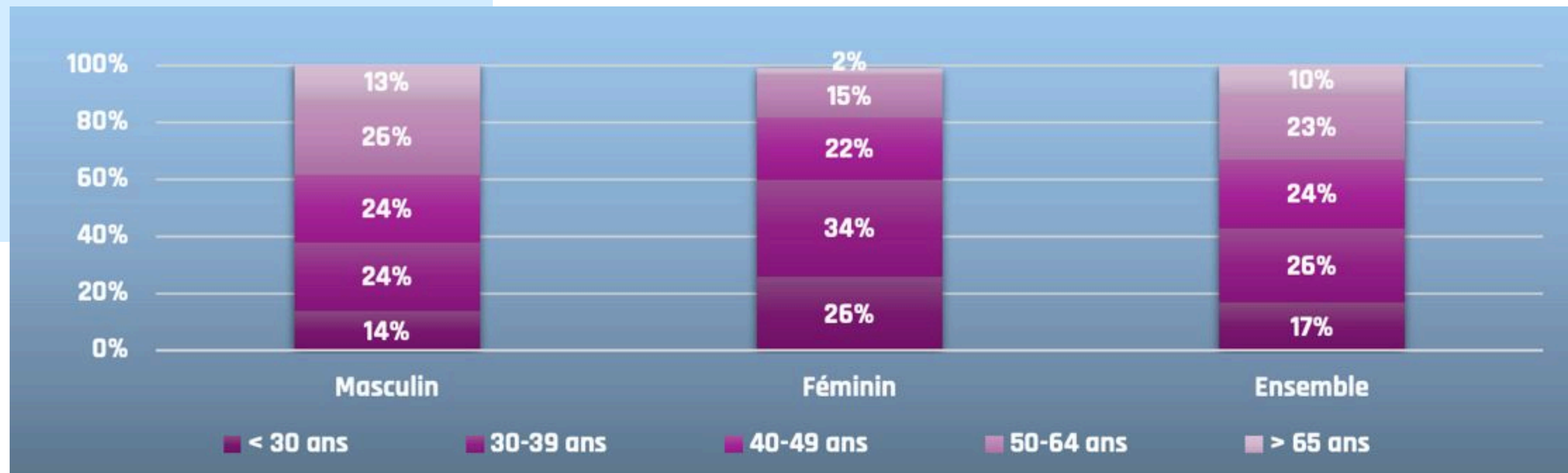
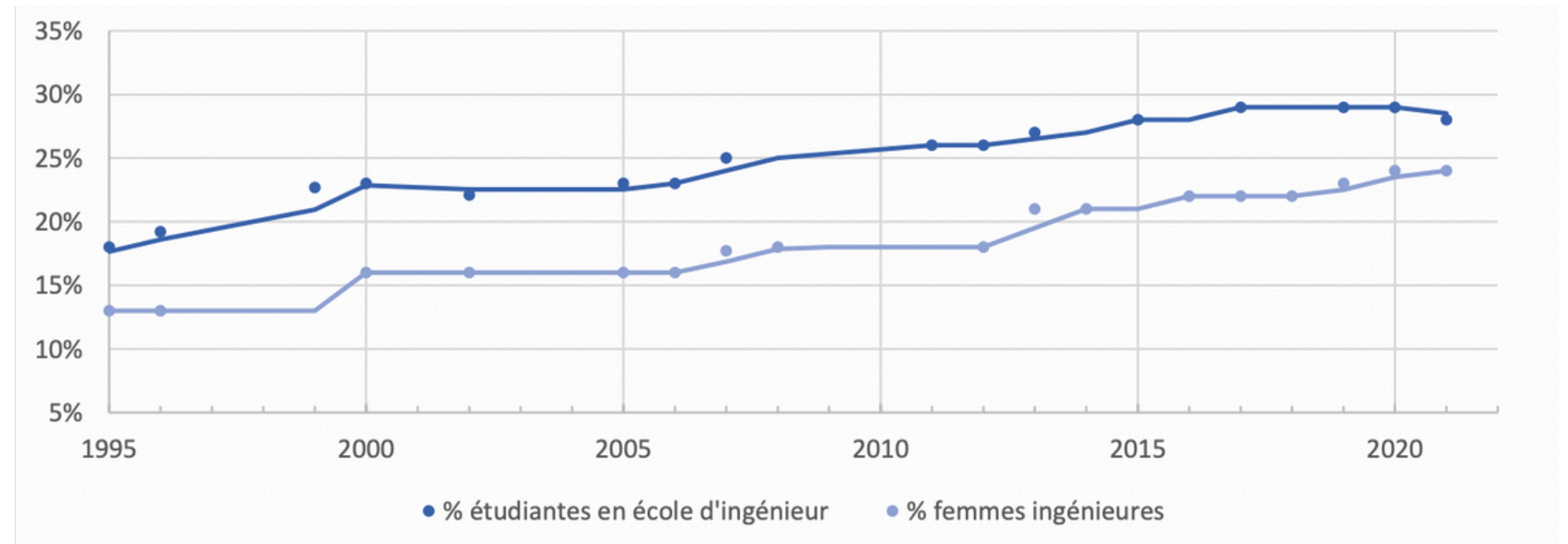
**WOMEN
FIRST
CLUB**

LA FÉMINISATION DU MÉTIER

IngénieurE

Les Femmes poursuivent leur entrée dans le monde Ingénieur, avec 60% des femmes ingénieures qui ont moins de 40 ans, contre 38% pour les hommes

Evolution des femmes dans les écoles et métiers de l'ingénieur

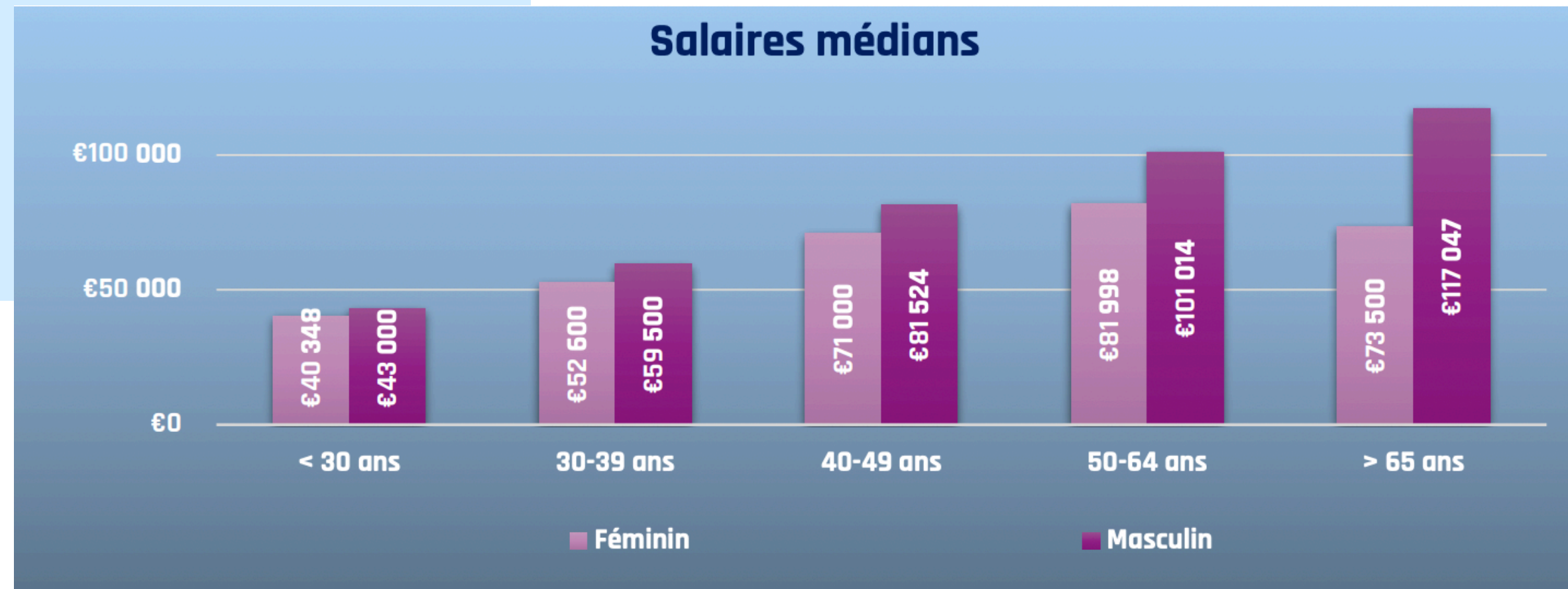


Répartition des Ingénieurs par tranche d'âge

METIER INGENIEUR

Les Salaires

Le salaire médian des femmes ingénieures est inférieur de près de 18% à celui des hommes ingénieurs

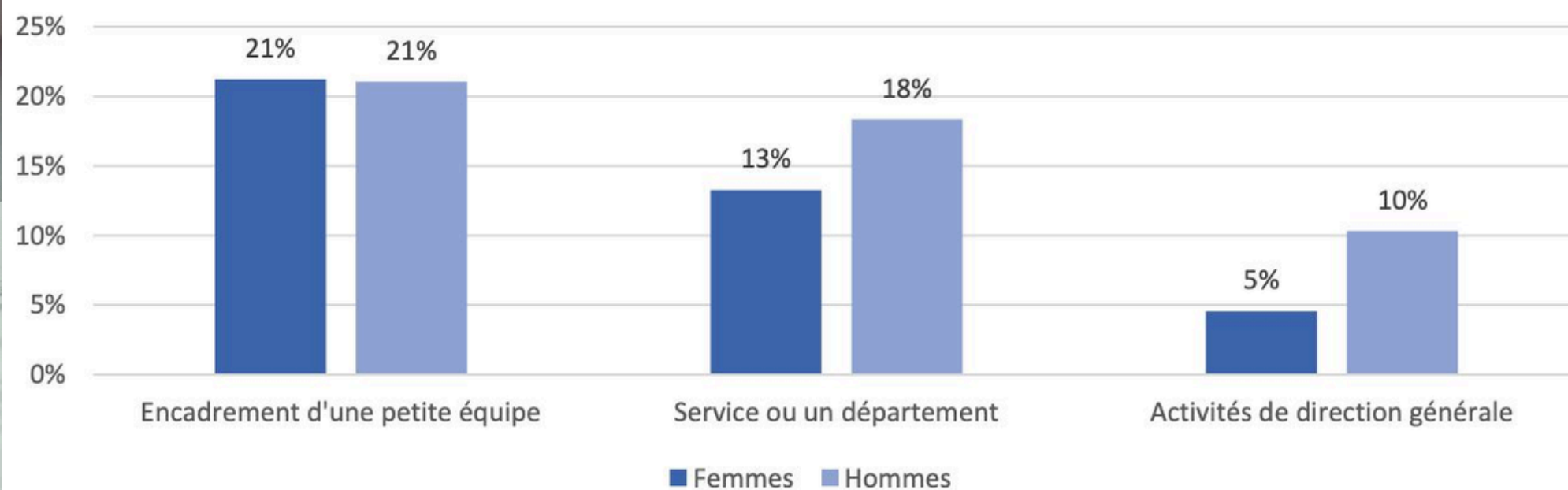


FEMMES INGÉNIEURES AUX Responsabilités

Les responsabilités sont un des marqueurs principaux de la place accordée aux ingénieurs dans l'entreprises.

61% des femmes ingénieures n'exercent aucune responsabilité, contre 49% des hommes ingénieurs (Responsabilités hiérarchiques, budgétaires ou portant sur des résultats financiers)

Figure 14. Répartition des responsabilités par taille d'équipe - Femmes et Hommes



Un levier puissant

58% des femmes ingénieures trouvent un emploi avant même la sortie de l'école. Moins de 2% ont connu une période de chômage dans leur carrière.